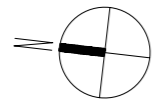


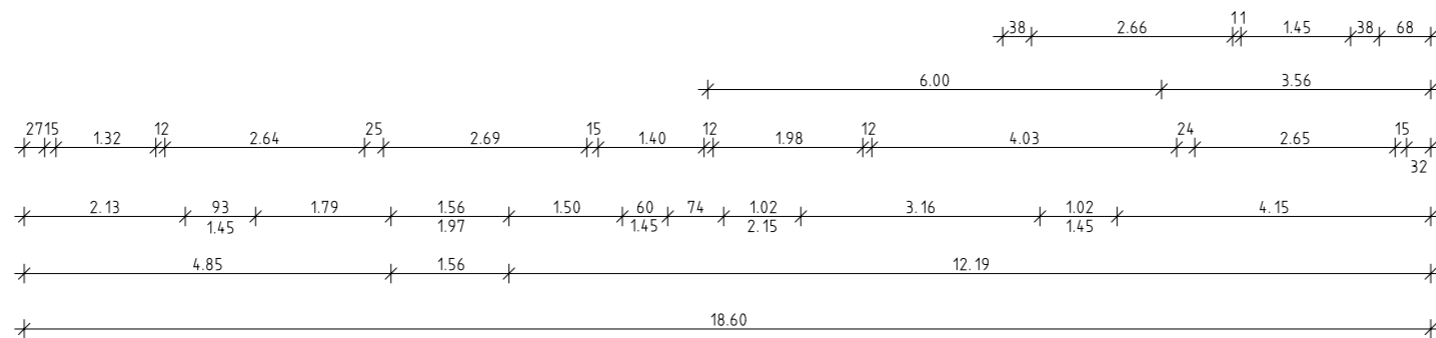
Legende:

- Wohnung Stuv
- Wohnung Olendeil
- Wohnung Döl
- Wohnung Boen Een
- Wohnung Boen Twee
- Wohnung Boen Achtern
- Wohnung Waschhus



EG HAUPTHAUS


Maße sind vor Ort zu überprüfen!
Flächen lt. Flächenberechnung!



BAUHERR:	ARCHITEKT:
GLAISIN IM JULI 2023	GLAISIN IM JULI 2023

Legende	Schwarze Farbe	Bestand
	Rote Farbe	Neuerungen
	Gelbe Farbe	Abriß
	BRH	Brüstungshöhe
	OKFFB	Überkante Fertigfußboden
	OKRFB	Überkante Rohfußboden
	OKG	Überkante Giebel
	UKFD	Unterkannte Fertigdecke
	UKG	Unterkannte Giebel
	UKZ	Unterkannte Zugbalken

ACHTUNG:
Alle Maße sind vor Ort zu überprüfen!



Bauherr: Middenmark
Andre Schuldt und Britta Paarman GbR
Zum Schnellberg 16
192.88 Glaisin
Baustelle:
Zum Schnellberg 16, 192.88 Glaisin

Architekt: schlutt und schuldt ■ architekten
anklamer str. 35
10435 berlin
tel.: 030 - 48 62 53 90
fax: 030 - 48 62 53 92

Datum: 10.07.2023

Plangröße: DIN A3

Maßstab: 1 : 100

gezeichnet: A. SCHULDT

PLANUNG

Zum Schnellberg 16
192.88 Glaisin

Planinhalt: Grundriss EG Haupthaus

Plan-Nr.: 02